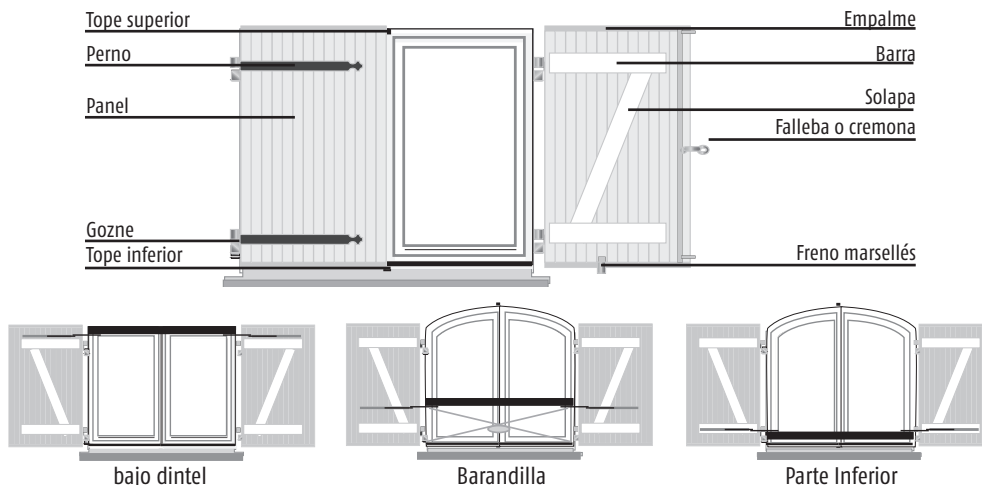




UNA OFERTA A MEDIDA ADAPTADA A TODO TIPO DE INSTALACIÓN

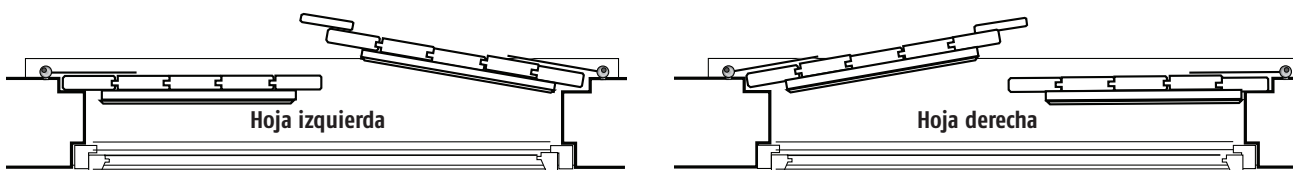
Producto a medida, realizado por encargo, Yslo RTS es una solución para todas las contraventanas

- > Tipo de contraventanas : 1 o 2 paneles, 3 paneles con accesorios de fijación (caras interiores enfrentadas); 4 paneles a petición específica
- > Tipo de instalaciones : bajo dintel, parte inferior de la ventana, de barandilla (con accesorios de fijación)
- > Tipo de materiales : contraventana de madera, aluminio, PVC, resina y composite



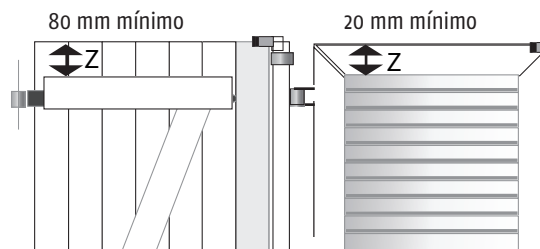
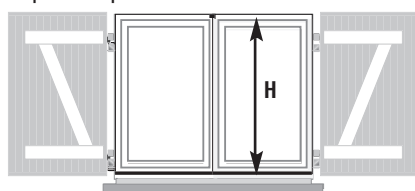
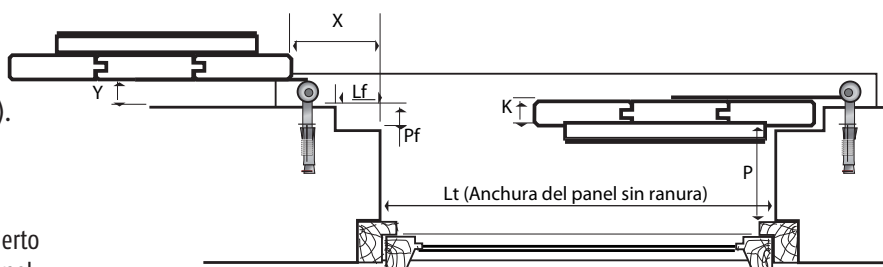
Atención: los productos Yslo RTS se fabrican a medida. Complete toda la hoja de pedido.
Los productos no pueden ser devueltos o cambiados si hay algún error en la hoja de pedido.

1ª HOJA CERRADA (VISTA INTERIOR)



MEDIDAS (en mm)

- H = altura del panel
- Lt = anchura del hueco sin ranuras (si los lados no son paralelos, tomar la medida mínima disponible en la tabla).
- P = distancia entre el exterior de la ventana y el **panel cerrado** (sin la barra)
- K = grosor del panel
- Y = distancia entre la fachada y el panel abierto
- X = distancia entre el hueco y el lado del panel
- Z = Distancia de la barra o altura del perfil superior
- Pf = profundidad de la ranura
- Lf = anchura de la ranura



Límites de uso

Atención

Para una colocación sobre un premarco, ver el esquema específico de medidas.

	Mínimo	Máximo
Profundidad del hueco con los paneles cerrados (P)	120 mm (140mm para 3 o 4 paneles)	No existe límite
Anchura por ventana (Lt)	1 hoja: 595 mm 2 hojas: 680 mm 3 hojas: 680 mm 4 hojas: 680 mm	1 hoja: 1.000 mm 2 hojas: 1.800 mm 3 hojas: 2.100 mm 4 hojas: 2.400 mm
Peso por panel	No existe límite	40 Kg
Distancia de la barra o altura del perfil superior (Z)	80 mm para paneles con barras y solapas, 20mm para mallorquinas	No existe límite



Somfy España, S.A.
 Pol. Ferrocarriiles Catalanes, 290-292
 08940 CORNELLÀ (Barcelona)
 Tel: 934 800 900

Para realizar pedidos: fax 934 740 738

Ref. de pedido: _____
 Contacto obra (Nº móvil): _____
 Cuenta de cliente Nº: _____
 Fecha de pedido: _____

MOTORIZACIÓN YSLO RTS – HOJA DE PEDIDO

PRESUPUESTO PEDIDO

DIRECCIÓN DE FACTURACIÓN DIRECCIÓN DE ENTREGA

LA PRESENTE VENTA ESTÁ SUJETA A LAS CONDICIONES GENERALES DE VENTA DE SOMFY, QUE EL COMPRADOR RECONOCE HABER ACEPTADO.

Nº de pedido: _____

Plazo: entrega en 20 días laborables y 30 días laborables para Roble dorado y otro color RAL (cárter, brazos y guías)

TIPO DE PRODUCTO	MATERIALES	COLOR DE CÁRTER (satinado)	BRAZOS Y GUÍAS	RANURAS	PREMARCO
<input type="checkbox"/> Barras y solapas <input type="checkbox"/> Sólo barras <input type="checkbox"/> Mallorquinas	<input type="checkbox"/> Madera <input type="checkbox"/> PVC <input type="checkbox"/> Alu perfilado <input type="checkbox"/> Alu extrus <input type="checkbox"/> Resina	<input type="checkbox"/> Blanco RAL 9016 <input type="checkbox"/> Marrón RAL 8014 <input type="checkbox"/> Alfizil RAL 1015 <input type="checkbox"/> Otro color RAL * Nº RAL : _____	<input type="checkbox"/> Negro RAL 9005 <input type="checkbox"/> Blanco RAL 9016 <input type="checkbox"/> Otro color RAL * Nº RAL : _____	<input type="checkbox"/> Sin <input type="checkbox"/> 1 lado (alto) <input type="checkbox"/> 2 lados (D+I) <input type="checkbox"/> 3 lados (alto+D+I) <input type="checkbox"/> 4 lados	Completar las medidas sobre el esquema premarco (Adjuntar a la hoja de pedido) ACCESORIOS* (opcionales) Compás para hojas unidas * Cantidad total para obra _____

Los productos Yslo se fabrican a medida, los productos fabricados no se pueden devolver ni se pueden cambiar.
 * Precio adicional

Se debe facilitar información de las características de instalación y el conjunto de las medidas para el tratamiento del pedido. Antes de realizar las medidas, comprobar el correcto funcionamiento de cada panel.

Número de paneles (Vista del interior) (1 = 1 panel ; 2 = 2 paneles unidos opción de compás) Izquierda – Derecha	Medidas en mm (medidas de albañilería) lt = anchura del hueco sin ranuras Durante la fabricación se restarán 5 mm a la medida lt anotada										Tipo de instalación		Referencias Reservado Somfy España	Comentarios	
	Ref.	I	D	H	lt	P	K	X	Y	Z	1ª hoja cerrada (Vista del interior), Por defecto a la izquierda	Ranuras			Salida desde el cable (Vista del interior) Por defecto a la izquierda
											I	D	I	D	

Atención, si la medición X y/o (Y+K) es superior a 100 mm, existe un precio adicional del brazo especial ref. 9015907 por cada hoja.

Atención, el kit Yslo RTS se entrega sin puntos de mando.

DESIGNACIÓN DE LOS PUNTOS DE MANDO (entrega separada)	REFERENCIAS	CANTIDADES

Una vez confirmado el pedido, se determinará el plazo de entrega.

Antes de iniciar la producción, se realizará una calificación técnica, que podrá modificar el plazo previamente mencionado.

Firma y sello:

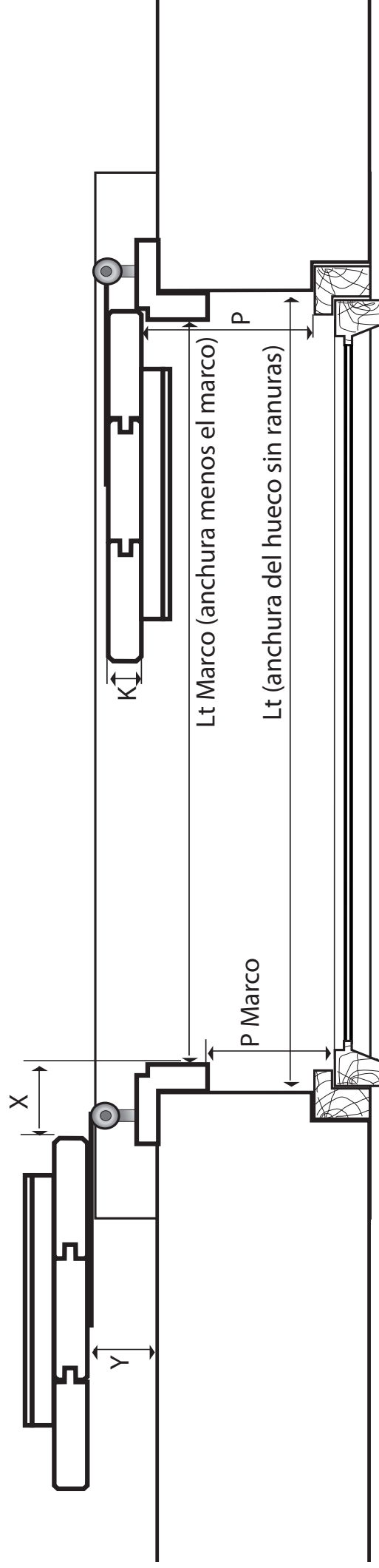


Somfy España, S.A.
P2 Ferrocarriles Catalanes, 290-292
08940 CORNELLA (Barcelona)
Tel: 934 800 900

Para realizar pedidos: **fax 934 740 738**

TOMA DE MEDIDAS PREMARCO YSIO RTS

En el caso de una instalación con premarco, por favor rellene esta hoja y adjuntela a la hoja de pedido Ysio RTS.



Lt Marco (anchura menos el marco).

mm Lt = anchura del hueco sin ranuras (si los lados no son paralelos, tomar la medida mínima disponible en la tabla).

mm P = distancia entre el exterior de la ventana y el panel cerrado (sin la barra).

mm P Marco = distancia entre el exterior de la ventana y el marco.

mm Y = distancia entre la fachada y el panel abierto.

mm X = distancia entre el hueco y el marco.

ATENCIÓN : complete la hoja de pedido con las medidas H, K y Z