



AJUSTES



VIENTO

Aparición: 1 Seg -> Led ROJO FIJO

Desaparición: 12 Min -> Led ROJO parpadea



SOL

Aparición: 2 Min -> Led AMARILLO FIJO

Desaparición: 15 Min -> Led AMARILLO parpadea

Para simular sol el regulador se ha poner en TEST


ATENCIÓN: Poner el selector en MODO VIENTO antes de empezar la programación





Funcionamiento

2 modos de funcionamiento:

MODO TOLDO


PROGRAMACIÓN : Pulsar el botón Mode hasta que se enciendan los Leds AMARILLO Y ROJO alternativamente. Pulsar  2 seg hasta que el Led AMARILLO parpadee 2 veces

MODO DEMO TOLDO



PROGRAMACIÓN : Pulsar el botón Mode hasta que se enciendan los Leds Amarillo y ROJO alternativamente. Pulsar  +  2 seg hasta que el Led AMARILLO parpadee 4 veces

(Para salir de este modo volver a programar el funcionamiento deseado)

MODO VENECIANA

PROGRAMACIÓN : Pulsar el botón Mode hasta que se enciendan los Leds AMARILLO Y ROJO alternativamente. Pulsar  2 seg hasta que el Led Rojo parpadee 2 veces.

MODO DEMO VENECIANA

PROGRAMACIÓN : Pulsar el botón Mode hasta que se enciendan los Leds AMARILLO Y ROJO alternativamente. Pulsar  +  2 seg hasta que el Led ROJO parpadee 4 veces.

(Para salir de este modo volver a programar el funcionamiento deseado)

