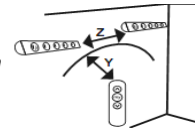


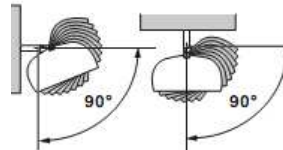
Antes de instalar

Distancia mínima (Y) entre lighting Modulis Ramp RTS y un punto de mando radio. Y=30 Cm

Distancia mínima (Z) entre 2 lighting Modulis Ramp RTS: Z= 20 Cm




Gracias a su fijación con ejes pivotantes se puede su regular su inclinación hasta 90°



Programación

0. conectar a la corriente

1. Pulsar Subida + bajada



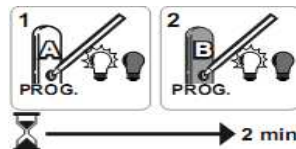
2. Pulsar el botón de prog del mando hasta que encienda-apague




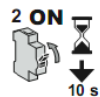
Copiar mando

1. Pulsar el botón de prog del mando grabado hasta que encienda-apague

2. Pulsar el botón de prog del mando que queremos grabar hasta que encienda-apague



Borrar Heating Ramp RTS



Características

Set de fijación universal



-Pared, Techo, Toldo

-Cromado

-Oscilante 90°



Raíl de 3 metros, ral Blanco 9010

5 Focos halógenos orientables de 20 W

Vida útil estimada 4.000h

IP 44: Ideal para uso externo.

Alimentación 230V

Plug & Play, cable de 4 metros.

