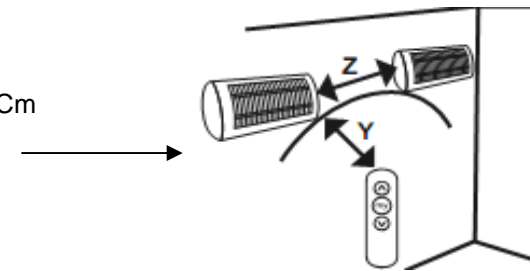
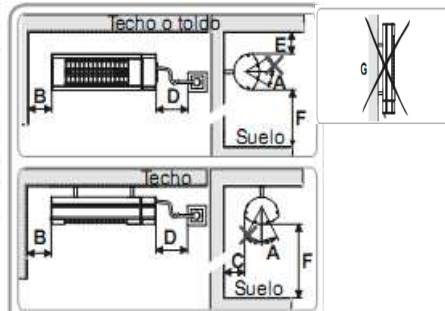


## Antes de instalar

Distancia mínima (Y) entre Heating Modulis Ramp RTS y un punto de mando radio. Y=30 Cm

Distancia mínima (Z) entre 2 Heating Modulis Ramp RTS: Z= 20 Cm

Intervalo de uso (A)	90°
Distancia hasta la pared (B)	300 mm
Distancia hasta la pared (C)	350 mm
Distancia hasta la toma de corriente (D)	100 mm
Distancia hasta el techo o toldo (E)	300 mm
Distancia mínima hasta el suelo (F)	1.800 mm
Distancia mínima de un material inflamable (tipo lona de toldo)	300 mm
Montaje vertical prohibido (G)	



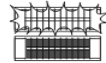
## Características

- Calefactor de 0,505 metros, ral Blanco 9010
- 2000 W/230v
- Bombilla calefactora Philips
- Vida útil estimada 5.000 h
- IP 24 ideal para uso externo aunque también para uso interno.
- Plug & Play, cable de 4 metros
- Calefactor direccionable



## Programación

1. Conectar a la corriente



2. Pulsar Subida + bajada

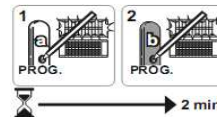


3. Pulsar el botón de prog del mando hasta que encienda-apague



## Copiar mando

1. Pulsar el botón de prog del mando grabado hasta que encienda-apague



2. Pulsar el botón de prog del mando que queremos grabar hasta que encienda-apague

## Borrar Heating Ramp RTS

