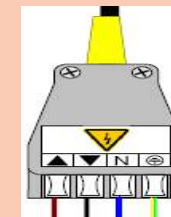




Conectar el cable del motor al útil de reglaje respetando la polaridad y comprobar el sentido de giro.
Si no es el correcto cambiar los cables de subida / bajada.



1-  → 
3 seg. ¡Clack-clack!

Iniciar programación

2-  → 
3 seg. ¡Clack-clack!



Marcar sentido de subida

3-  → 

Bajar el toldo hasta el Final de Carrera inferior

4-  →  → 
<1 seg. 3 seg. ¡Clack-clack!

Marcar Final de Carrera inferior

5-  → 
3 seg. ¡Clack-clack!

Cerramos programación

 →  
8 seg. ¡Clack-clack! ¡Clack-clack!

Borrar la programación

