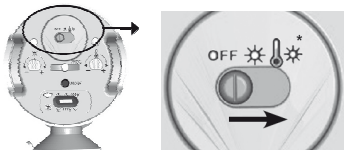


# Guías rápidas de Programación: Thermosunis

HOME MOTION BY

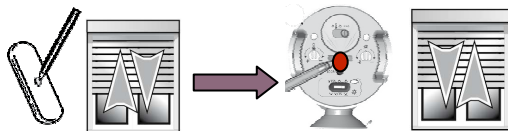
somfy®

## ANTES DE PROGRAMAR



Pasar el interruptor al símbolo de sol/tº

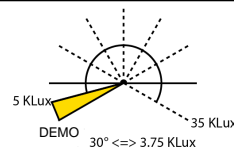
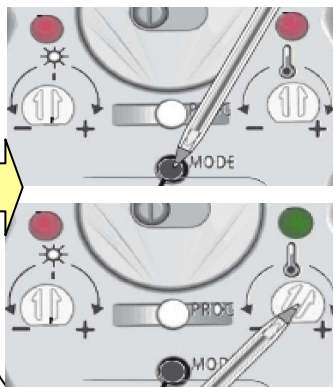
## PROGRAMACIÓN



El producto portador siempre tiene que estar detrás del captor para tener un funcionamiento óptimo



## AJUSTE DEL UMBRAL

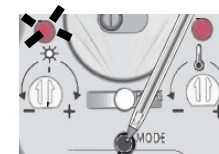


- Pulsar brevemente mode (0,5s)
  - Gire potenciómetro sol o temperatura hasta el (+)
  - El led parpadea en rojo
  - Gire el potenciómetro lentamente hacia el (-) hasta que el led pase de rojo a verde.
- Queda regulado el valor de luminosidad o temperatura ambiente

° ESCALA 10- 50°C

## FUNCIÓN DEMO

Pulsar el botón Mode hasta que la luz parpadee rápido



- El captor envía una orden de bajada a los 5".
- El captor envía una orden de subida a los 30".

Para una persiana		Varias persianas o Screen interiores		Venecianas interiores	
La persiana para a la altura del sensor	La persiana sube al FCS	La persiana o el screen para en la posición "MY"	La persiana o el screen sube al FCS	La venecianas bajan al FCI	La veneciana va a la posición "MY"



Si se acciona una orden de bajada manual hasta su FCI, EL CAPTOR QUEDA DESACTIVADO.

