

>> Secuencia de programación RTS

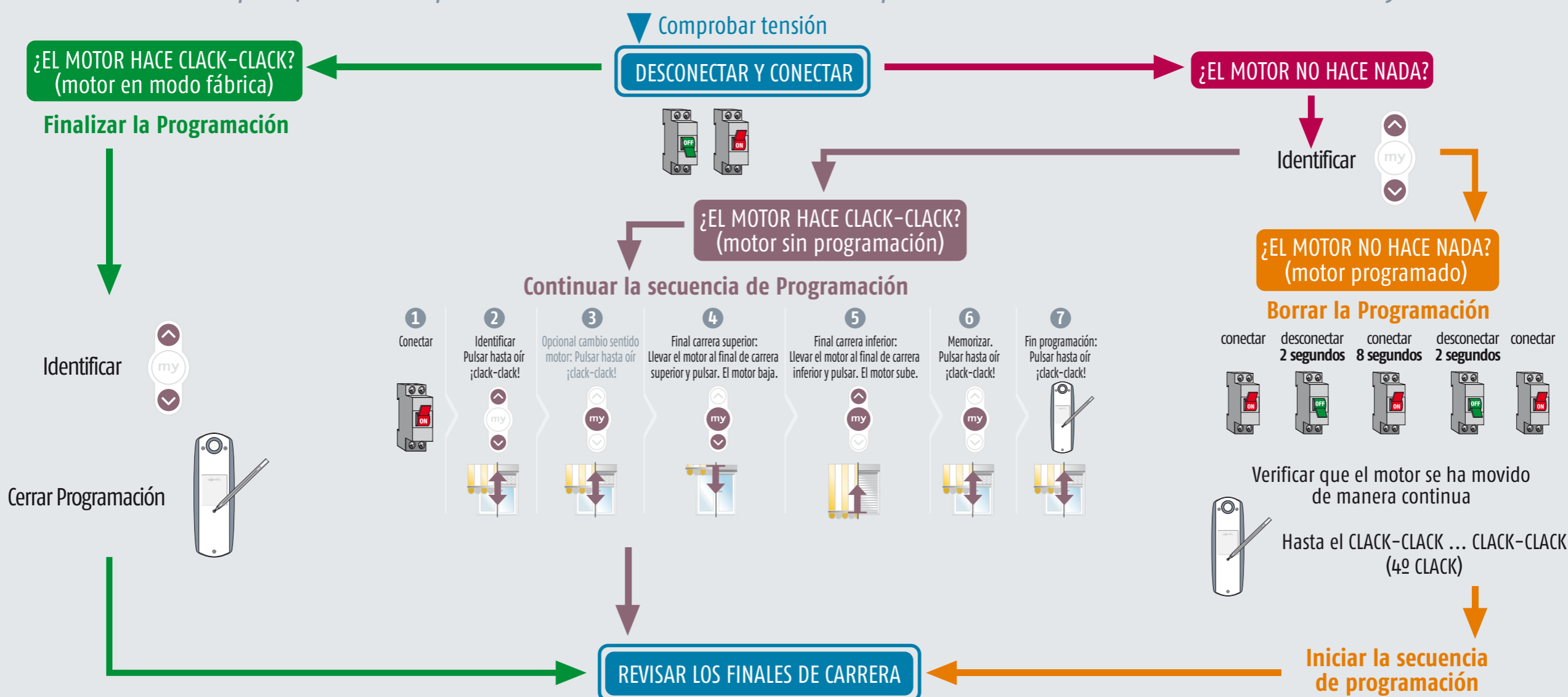
En cada paso, mantener pulsadas las teclas resaltadas hasta que el motor se mueva como indica el dibujo



Nota: en caso de error desconectar el motor y comenzar desde el principio

>> Solución de anomalías durante la programación

En cada paso, mantener pulsadas las teclas resaltadas hasta que el motor se mueva como indica el dibujo

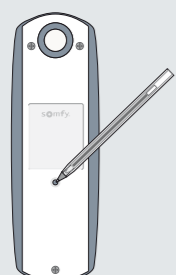


© Somfy España, S.A. Junio 2014

>> Borrar la programación



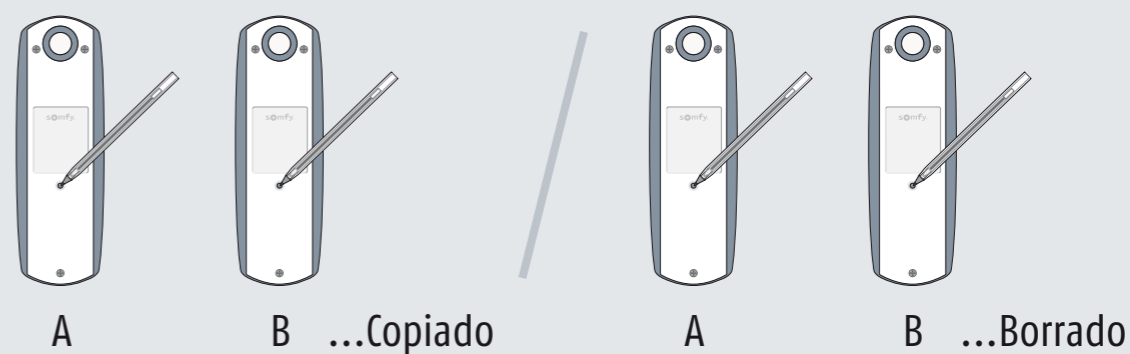
Verificar que el motor se ha movido de manera continua



Hasta el CLACK-CLACK ... CLACK-CLACK (4º CLACK)

>> Copiar/borrar emisores

Mantener pulsado hasta que se mueva el motor



>> my posición preferida

- Ir: pulsar brevemente el stop
- Fijar: mantener pulsado en el punto elegido
- Borrar: mantener pulsado en el punto fijado

>> Cambiar finales de carrera

Primero situarse sobre el final de carrera

