

# CONFIGURACIÓN T.A.T EN LOS OPERADORES OREA RTS



Atención: Operador provisto de función T.A.T

Activando la Función T.A.T, usted está permitiendo que el operador realice un breve movimiento de retorno después de cada acción de bajada, de forma que la lona del toldo quedará tensada



*Nota: El movimiento de retorno no se producirá dentro de la zona de cierre del toldo cofre*



## Activar / Configurar valor :

- Desde el Final de Carrera Inferior
- Presionar => Clack-Clack
- Ajustar el valor del T.A.T. con ó (el ajuste del T.A.T tiene un recorrido acotado)
- Memorizar el valor con

## Desactivar / Modificar :

- Situarse sobre el Final de Carrera Inferior
- Presionar => Clack-Clack
- Acción > **Desactivar:** situarse en el Final de Carrera Inferior con
- > **Modificar:** situarse en el nuevo punto deseado con ó
- Validar => Clack-Clack

*Nota: El T.A.T sólo se puede desactivar siguiendo este procedimiento y no haciendo el borrado del motor*



Los motores con función T.A.T pueden distinguirse fácilmente mediante la marca en la etiqueta de los símbolos / /



# CONFIGURAÇÃO DO T.A.T NOS OPERADORES OREA RTS



Atenção: Operador com função T.A.T.





Activando a Función T.A.T, permite que o operador realize um breve movimento de retorno depois de cada acção de descida, de forma que a lona do toldo fique esticada.









**NOTA:** O movimento de retorno não se efectua dentro da zona de fecho do toldo cofre



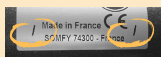
## Activar/ Configurar valor :

- Desde o Fim de Curso Inferior
- Pressionar  => Clack-Clack
- Ajustar o valor do T.A.T. com  ou  (o ajuste do T.A.T tem um percurso limitado)
- Memorizar o valor com 

## Desactivar / Modificar :

- Colocar no Fim de Curso Inferior 
- Pressionar  => Clack-Clack
- Ação > **Desactivar:** colocar no Fim de Curso Inferior com 
- > **Modificar:** colocar no novo ponto desejado com  ó 
- Validar  => Clack-Clack

**Nota:** O Back Impulse só se pode desactivar seguindo este procedimento e não fazendo o reset ao motor.



Os motores com função TAT podem distinguir-se facilmente mediante a marca na etiqueta dos símbolos / /



somfy