

# Formación 2019

## M0 – Introducción a Somfy (1h)

## Porqué Somfy?

Empresa internacional con 60 delegaciones en todo el mundo. Desde 1969

En España desde 1985

Amplia gama de productos innovadores para uso residencial y terciario

Programación sencilla y unificada

Motorizar – Conectar – Ir más allá

+100 Millones de motores producidos

## M0 – Introducción a Somfy



Repaso gama de motores y controles iO

Explicación de ecosistema conectado Somfy

---

Programación de motor iO / Cambio FDC



Copiado – Borrado de mandos iO


Reset de motor iO

Convertir motor mecánico a iO (Smooove UNO iO)

## Radio iO-Homecontrol



Funcionamiento **sencillo** e intuitivo: Programación estándar



Radio con información **bidireccional**: Conoce el estado de tu producto



Radio **Encriptada**: Comunicación segura y robusta



**Multi frecuencia**: Menos sensible a interferencias



**Compatible**: Usa cualquier mando iO-Homecontrol y conectividad Somfy



**Conectividad**: Tus productos listos para ser conectados a Internet

# Repaso gama de motores y controles iO-Homecontrol



**Persiana**

<b>Oximo iO / Short</b>
<b>RS100 iO / Hybrid</b>
<b>Altus RS 50 iO (pack 5)</b>
<b>Altus RS 60 iO</b>



**Enrollable**

<b>Sonesse 40 iO</b>
<b>Sunilus Screen iO</b>
<b>Sunea Screen iO</b>
<b>Maestria iO</b>



**Toldo**

<b>Sunilus iO</b>
<b>Sunea iO</b>
<b>Pergola iO</b>
<b>Pergola SP iO</b>

# Repaso gama de motores y controles iO-Homecontrol

## 1 Locales Unidireccional



Smooove iO / AM



Smooove RS100 iO



Situ 1/5 iO - Variation

IZYMO Transmitter

## 2 Centralización Bidireccional



NINA (60 productos)

NINA Timer

No conectado



Connexoon (40 prod)

Conectado internet



TaHoma (200 prod)

Conectado internet

## Receptor iO



Smooove UNO iO



IZYMO RS iO



Eolis Wirefree iO



Eolis Sensor iO



Eolis 3D iO



Sunis Wirefree II



Mandos para gestión sol

Situ 5 Variation A/M iO

Smooove A/M iO

Connexoon

TaHoma

Nina



Horario



NINA Timer



Connexoon Window



TaHoma



Oximo iO  
RS 100 iO / iO Hy  
Altus RS iO



Sunilus iO  
Sunea iO  
Pérgola iO  
Pérgola SP iO



Sonesse iO  
Sunilus Screen iO  
Sunea Screen iO  
Maestria iO




J4 iO



Receptor IO  
para venecianas

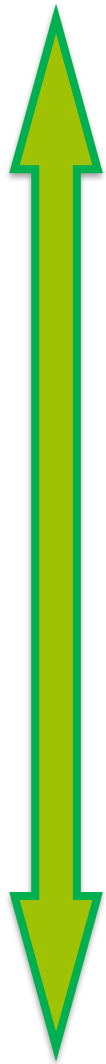


Dexxo Pro 3S iO  
Ixengo 3S iO  
Elixo 3S iO  
Control Box 3S iO  
Rollixio iO  
Receptor 24 v iO  
Smart iO (Dexxo / Elixo)

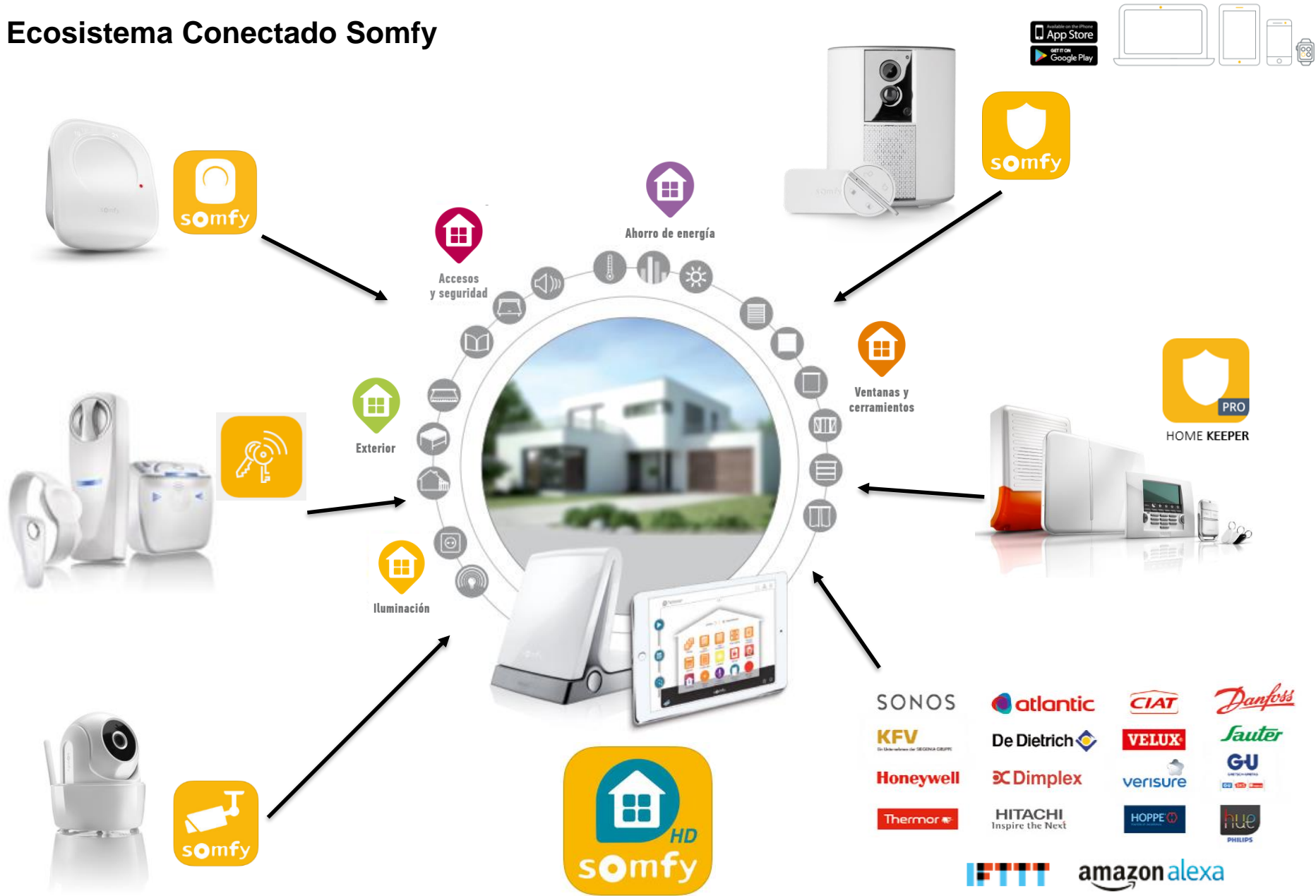


Enchufe iO  
Led White iO  
Led RGB iO  
IZYMO ON/OFF iO

# Ecosistema Conectado Somfy



# Ecosistema Conectado Somfy







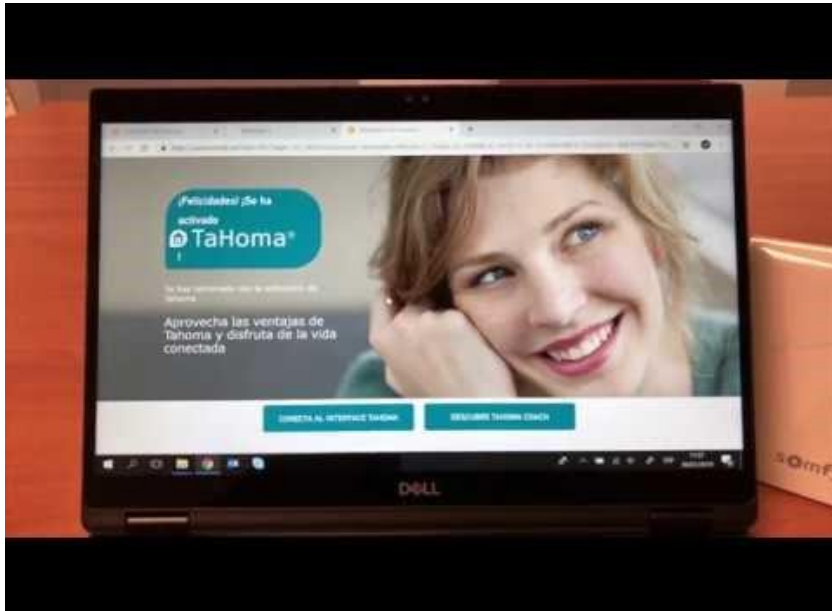
Programación de motor iO / Cambio Final de Carrera

Copiado – Borrado de mandos iO


Reset de motor iO

Convertir motor mecánico a iO (Smooove UNO iO) + asociar a mando Sítuo iO

<https://youtube.com/user/SOMFYes>



Activación



Añadir Equipos

# GRACIAS!!

Bájate la presentación y ayúdanos a mejorar  
<https://www.somfy-profesional.es/formacion>

