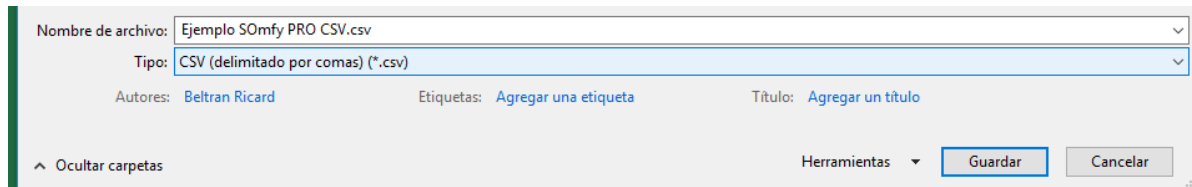
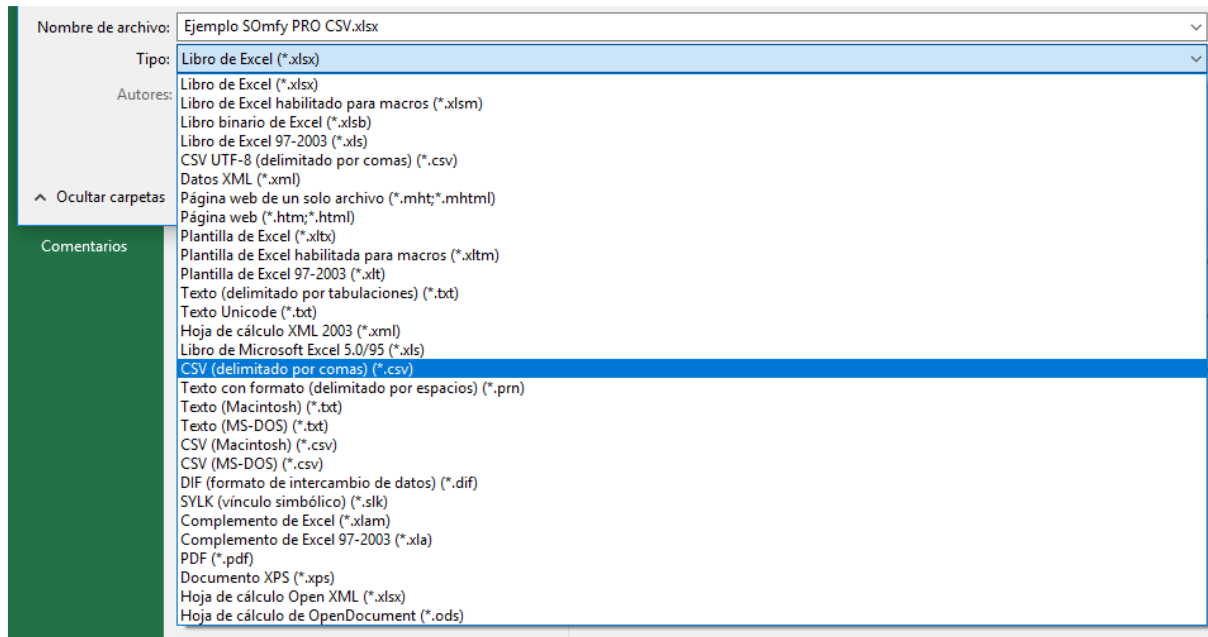


IMPORTAR PEDIDO EN TIENDA PROFESIONAL SOMFY DESDE ARCHIVO CSV

1- Crear nuevo Excel con el siguiente formato. Trabajaremos en una sola columna, indicando a partir de la segunda fila referencia,cantidad.(El formato de celdas debe ser texto)

	A	B	C
1	Referencia,Cantidad		
2	1811478,10		
3	1811297,20		
4	1049728,40		
5	1800463,25		
6	9910000,300		
7			
8			

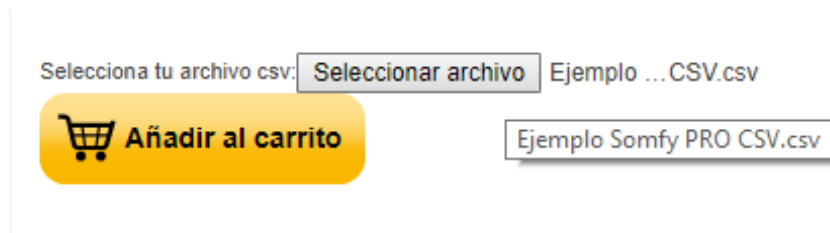
2-Guardar el fichero cómo fichero tipo CSV(delimitado por comas), según se muestra en las imágenes.



3- Acceder a tienda profesional Somfy y en el apartado Pedido Express clicar en 'Crear un pedido subiendo un archivo CSV'



4- Seleccionar el archivo creado en formato .csv y añadir al carrito



5- Los productos se han añadido al carrito

