


CONECTAR A LA CORRIENTE


Pulsar **subida y bajada** hasta clack-clack 


Comprobar **sentido de giro** pulsando **bajada** 

Si no es correcto pulsar **my** hasta clack-clack 

Regulación tiempos de Recorrido


Situar en la mitad de recorrido


Pulsar **subida y bajada** **LARGO** hasta clack-clack 

Identificamos de nuevo y la persiana hace dos ciclos completos automáticamente 

Regulación de la orientación

Inicio desde PUNTO BAJO

Pulsar **subida y bajada** **LARGO** clack-clack 

Pulsar **my** hasta clack-clack 

Abrimos a pulsaciones hasta dejar la apertura horizontal (máxima orientación)

Validar con MY+Subida.... clack-clack

Pulsar botón **Prog** hasta clack-clack 

